



Федресурс

Лизинг в России:  
статистические показатели  
(на 01.10.2023)

**Юхнин Алексей Владимирович,**  
Исполнительный директор Службы  
финансово-экономической информации,  
группа «Интерфакс», руководитель проекта  
«Федресурс»

**Федеральный закон от 28.04.2023 № 167-ФЗ "О внесении изменений в статью 10 Федерального закона "О финансовой аренде (лизинге)" и статью 7-1 Федерального закона "О государственной регистрации юридических лиц и индивидуальных предпринимателей"**

- Публикация в реестре сведений о заключении договора финансовой аренды (лизинга) после передачи предмета лизинга, а не сразу после заключения договора лизинга
- Публикация в реестре изменений сведений о предмете лизинга, а именно: изменений цифрового, буквенного обозначений имущества или объекта прав либо комбинации таких обозначений, даты окончания срока лизинга, а также сведений о лизингополучателе

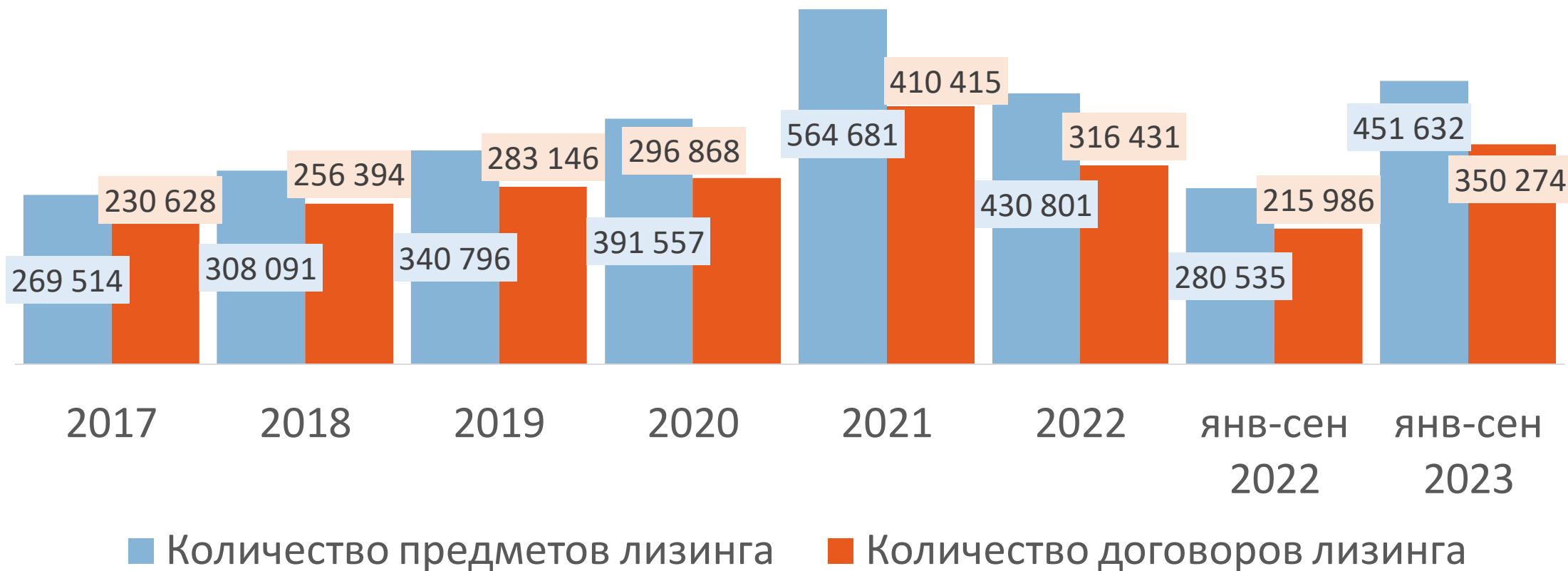
Закон вступил в силу через 90 дней после официального опубликования

## Загрузка из XML и публикация через сервис: доля в общем числе публикаций

	Доля XML		Доля сервиса	
	2022	янв-сен 2023	2022	янв-сен 2023
Заключение договора лизинга	62%	58%	17%	21%
Изменение договора лизинга	50%	56%	28%	21%
Прекращение договора лизинга	33%	51%	29%	22%

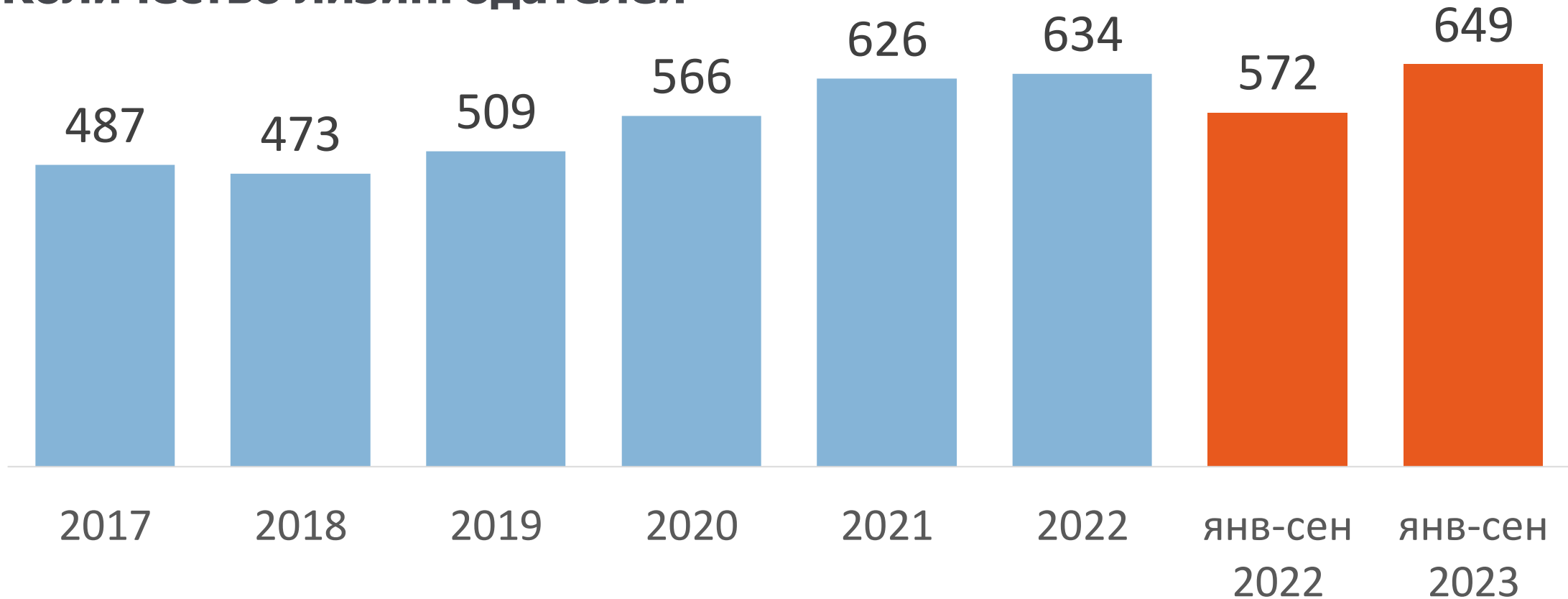
Возможна загрузка в реестр сообщений отдельных типов из собственных [XML файлов](#) и тарификации по фиксированной [абонентской плате](#), вне зависимости от количества сообщений

## Количество предметов и договоров



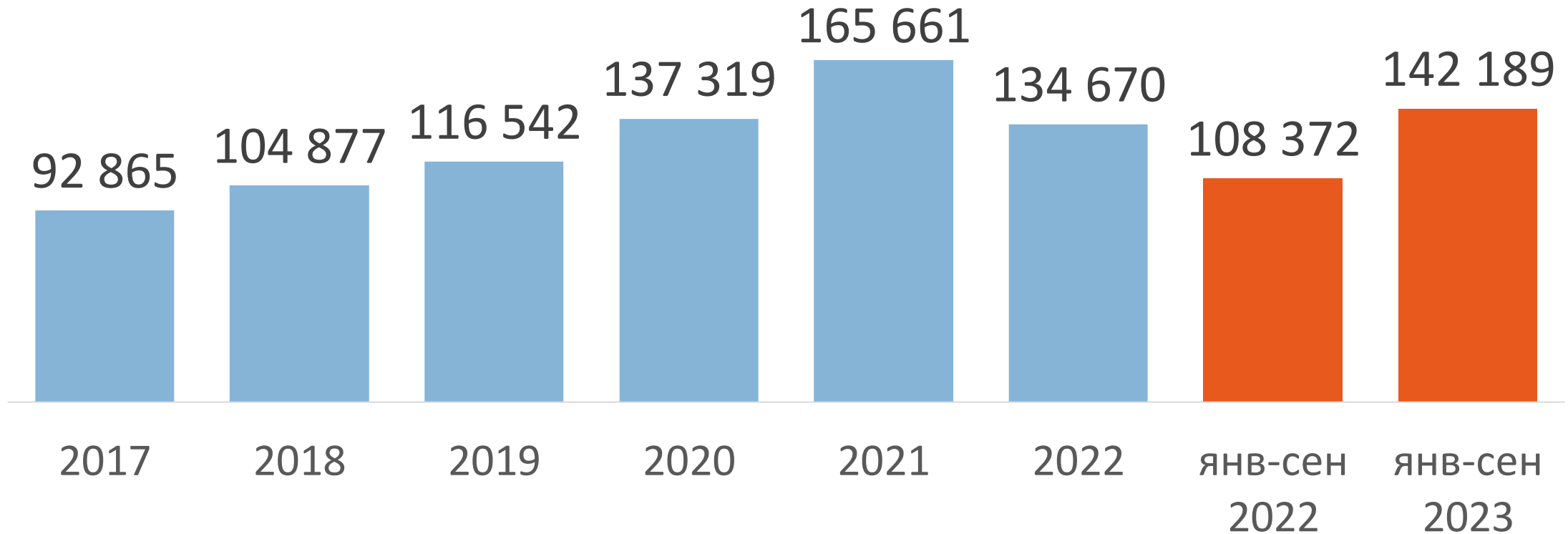
Источник данных: Исследование Подкомитета ТПП РФ по лизингу и НП "ЛИЗИНГОВЫЙ СОЮЗ" совместно с Федресурсом.

## Количество лизингодателей



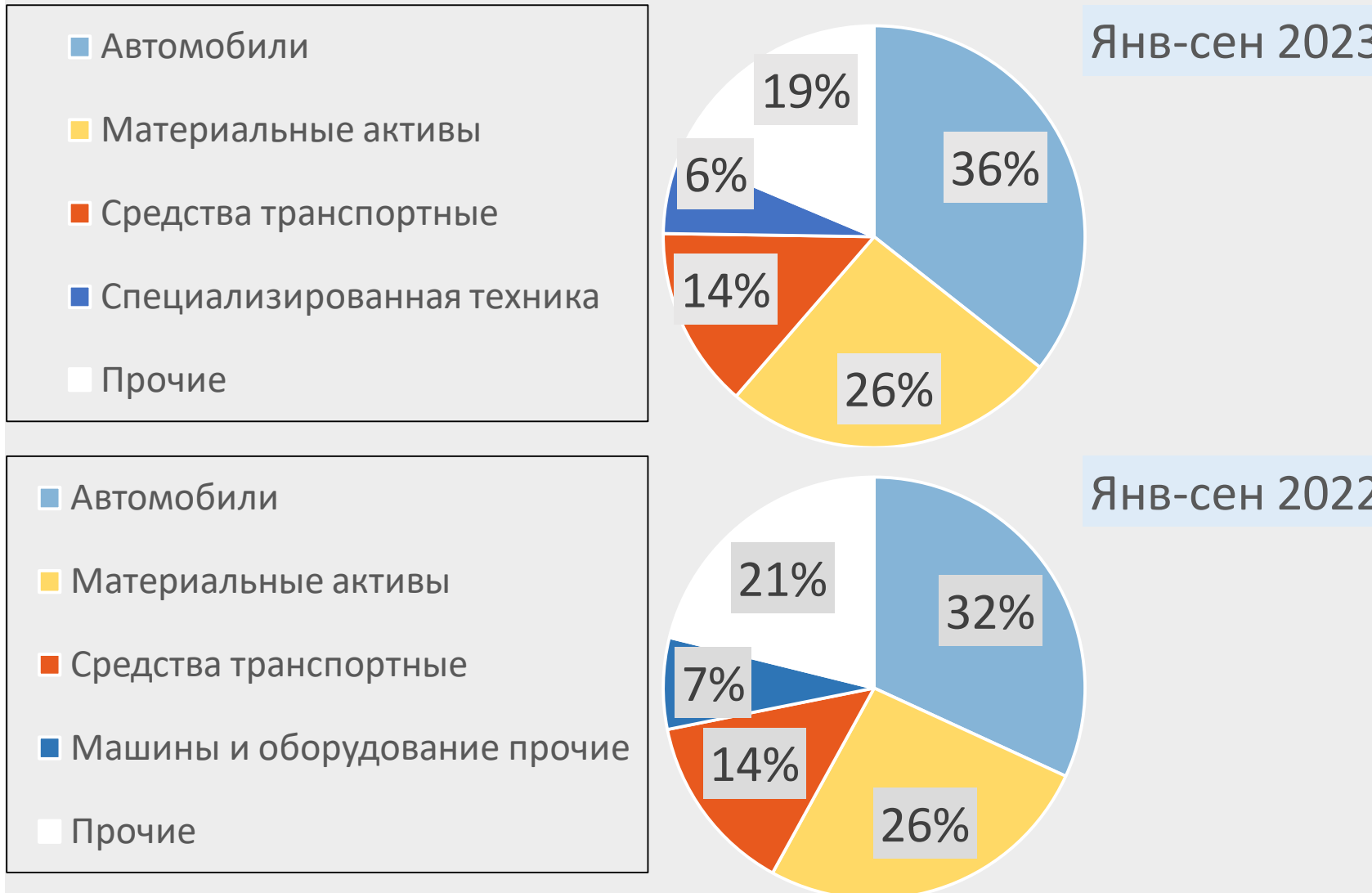
Источник данных: Исследование Подкомитета ТПП РФ по лизингу и НП "ЛИЗИНГОВЫЙ СОЮЗ" совместно с Федресурсом.

## Количество лизингополучателей



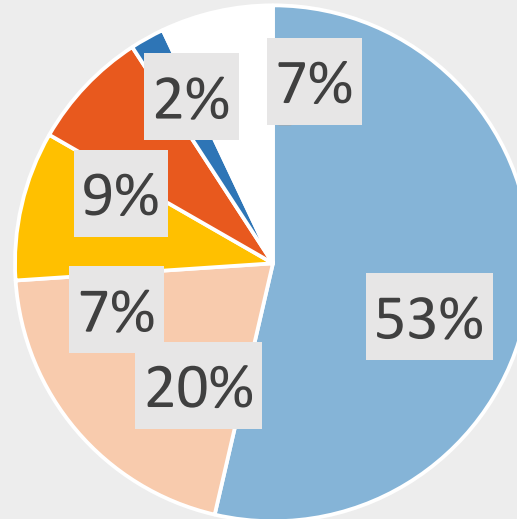
Источник данных: Исследование Подкомитета ТПП РФ по лизингу и НП "ЛИЗИНГОВЫЙ СОЮЗ" совместно с Федресурсом.

## Структура предметов лизинга



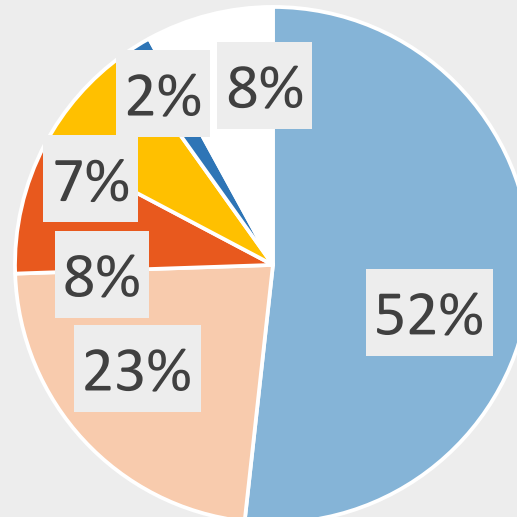
## Предметы лизинга по регионам лизингодателей

- Москва
- Московская обл.
- Калининградская обл.
- Санкт-Петербург
- Татарстан
- Остальные



Янв-сен 2023

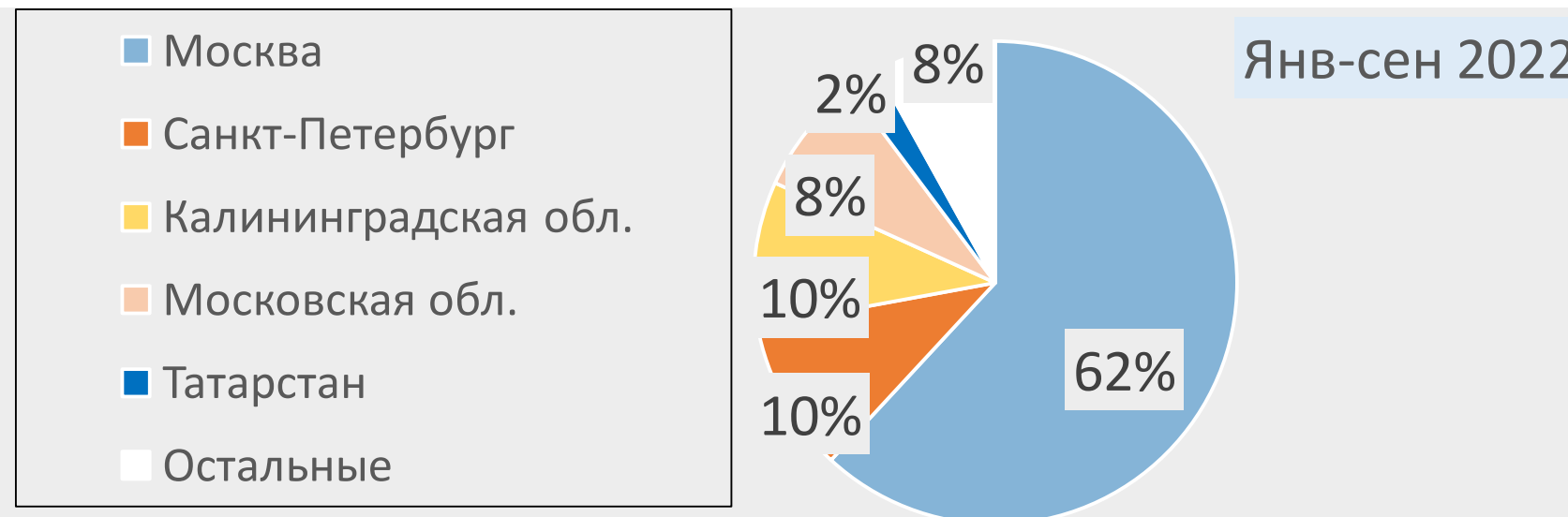
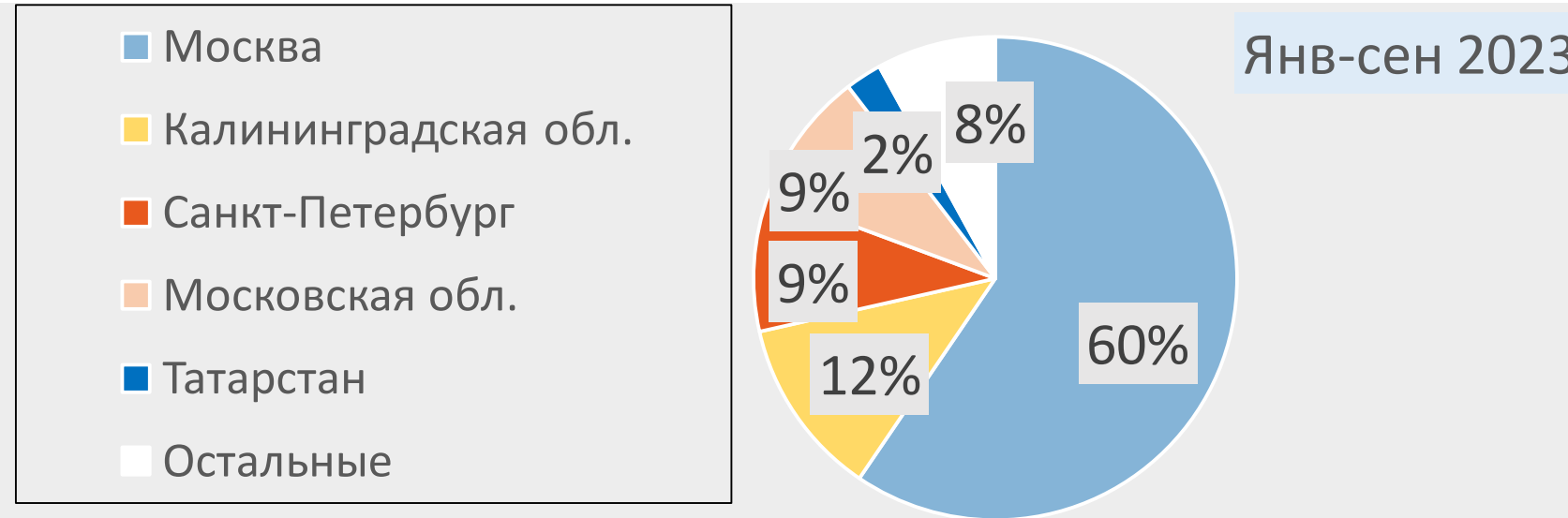
- Москва
- Московская обл.
- Санкт-Петербург
- Калининградская обл.
- Татарстан
- Остальные



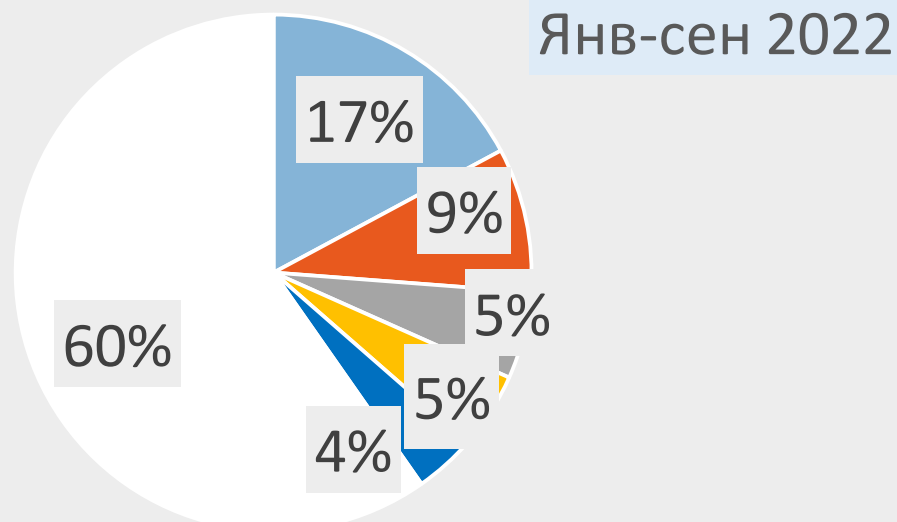
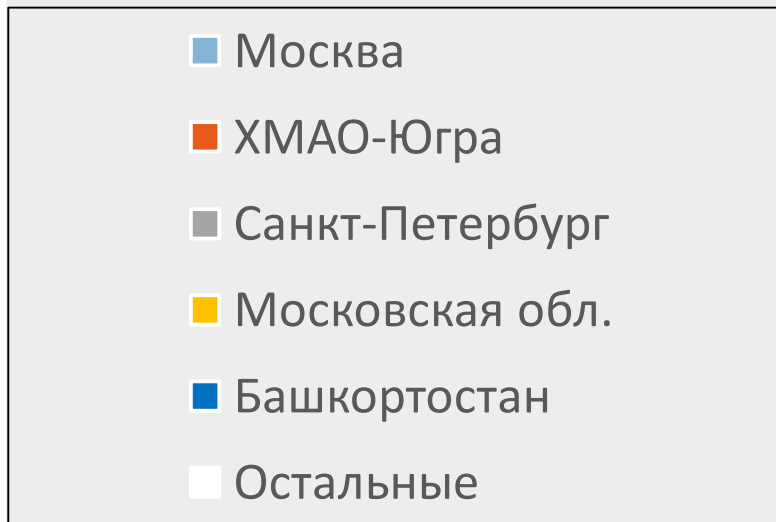
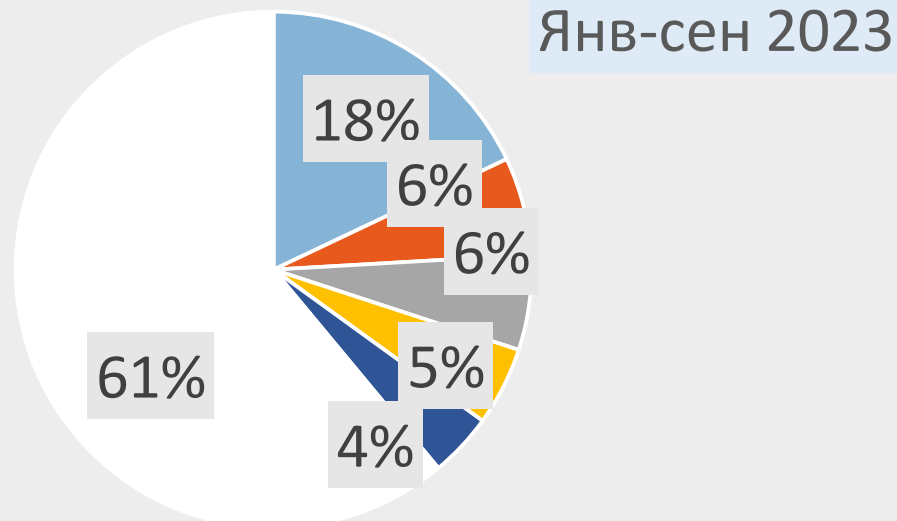
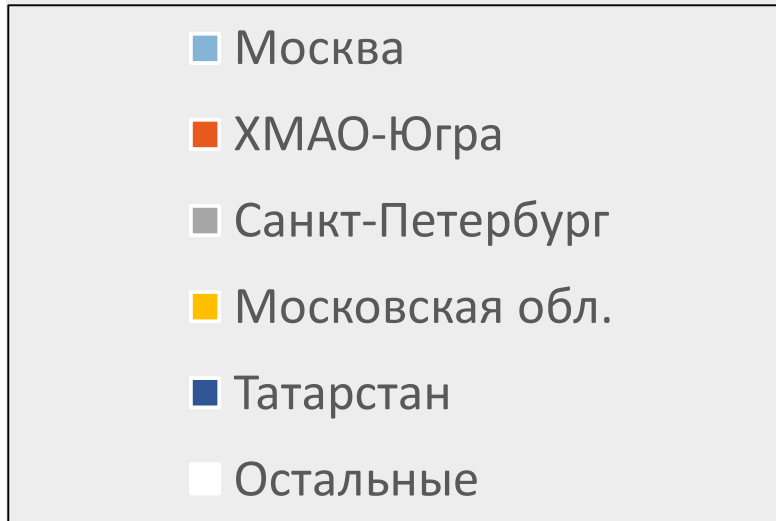
Янв-сен 2022



## Договоры лизинга по регионам лизингодателей

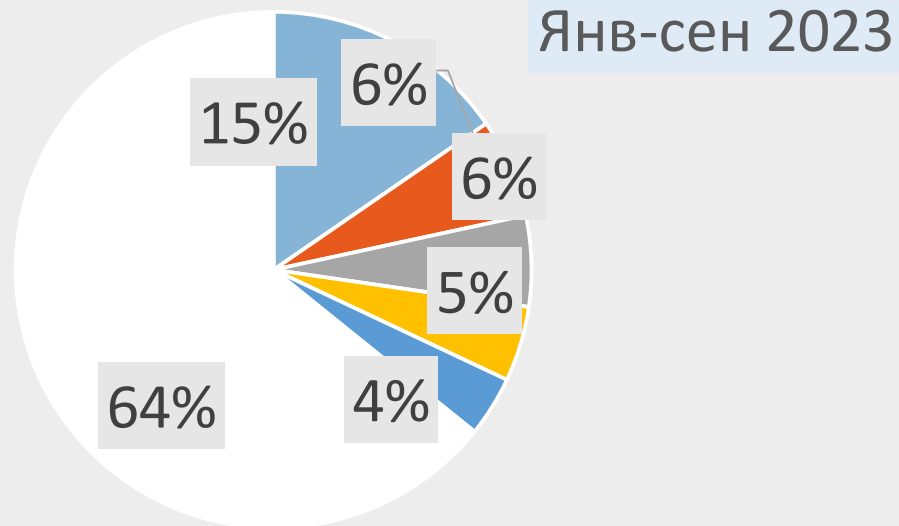


## Предметы лизинга по регионам лизингополучателей

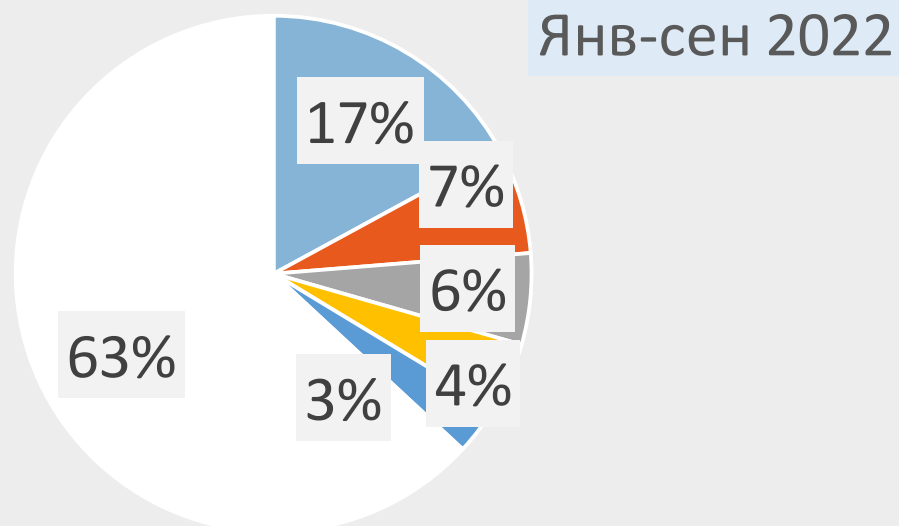


## Договоры лизинга по регионам лизингополучателей

- Москва
- Санкт-Петербург
- Московская обл.
- Татарстан
- Краснодарский край
- Остальные



- Москва
- Санкт-Петербург
- Московская обл.
- Татарстан
- Краснодарский край
- Остальные



## Страны нерезидентов-лизингополучателей янв-сен 2023

	Количество предметов	Количество договоров
Турция	27	8
Казахстан	15	15
Болгария	5	5
Кипр	3	3
Люксембург	2	2
Нидерланды	2	2
Турция	2	2
Корея	1	1
США	1	1
Германия	1	1
Франция	1	1
ИТОГО	60	41

## Активность лизингодателей

Количество и доля лизингодателей по числу заключенных договоров  
за период с 01.01.2023 по 30.09.2023

Количество заключенных договоров	Количество лизингодателей	Доля
0 (есть измененные договоры)	31	5%
от 1 до 10	196	30%
от 11 до 100	285	44%
от 101 до 1 тыс.	108	17%
более 1 тыс.	29	4%
<b>Общий итог</b>	<b>649</b>	<b>100%</b>

## Структура лизингодателей

Количество компаний-лизингодателей по сегментам, янв-сен 2023

КАПИТАЛ (млн руб.)	Активы (млрд руб.)					ИТОГО
	более 50	от 10 до 50	от 0.5 до 10	менее 0.5	н/д	
более 75	15	30	57	10		112
от 25 до 75	2	4	24	13		43
менее 25	4	7	87	180		278
н/д			3	141	72	216
<b>ИТОГО</b>	<b>21</b>	<b>41</b>	<b>171</b>	<b>344</b>	<b>72</b>	<b>649</b>
<b>Доли по сегментам</b>	<b>3%</b>	<b>6%</b>	<b>26%</b>	<b>53%</b>	<b>11%</b>	<b>100%</b>

В выборку вошли компании, опубликовавшие хотя бы одно сообщение о заключении или изменении договора лизинга. Данные по капиталу и активам – за 2022 год, вкл. верхняя граница  
Источники данных: СПАРК-Интерфакс, Федресурс

## Структура рынка лизинга

Количество предметов в лизинг, по сегментам лизингодателей, янв-сен 2023

КАПИТАЛ (млн руб.)	Активы (млрд руб.)					
	более 50	от 10 до 50	от 0.5 до 10	менее 0.5	н/д	ИТОГО
более 75	139984	53942	12048	840		206814
от 25 до 75	33580	8778	5405	299		48062
менее 25	38109	15461	10156	7173		70899
н/д			60	5562	120235	125857
<b>ИТОГО</b>	<b>211673</b>	<b>78181</b>	<b>27669</b>	<b>13874</b>	<b>120235</b>	<b>451632</b>
<b>Доли по сегментам</b>	<b>47%</b>	<b>17%</b>	<b>6%</b>	<b>3%</b>	<b>27%</b>	<b>100%</b>

В выборку вошли компании, опубликовавшие хотя бы одно сообщение о заключении договора лизинга.

Данные по капиталу и активам – за 2022 год, вкл. верхняя граница

Источники данных: СПАРК-Интерфакс, Федресурс

## Доля получателей-МСП в количестве договоров

По сегментам лизингодателей, янв-сен 2023

КАПИТАЛ (млн руб.)	Активы (млрд руб.)			
	более 50	от 10 до 50	от 0.5 до 10	менее 0.5
более 75	75%	70%	69%	73%
от 25 до 75	73%	77%	73%	51%
менее 25	79%	72%	73%	41%

В выборку вошли компании, опубликовавшие хотя бы одно сообщение о заключении договора лизинга. Данные по капиталу и активам – за 2021 год.

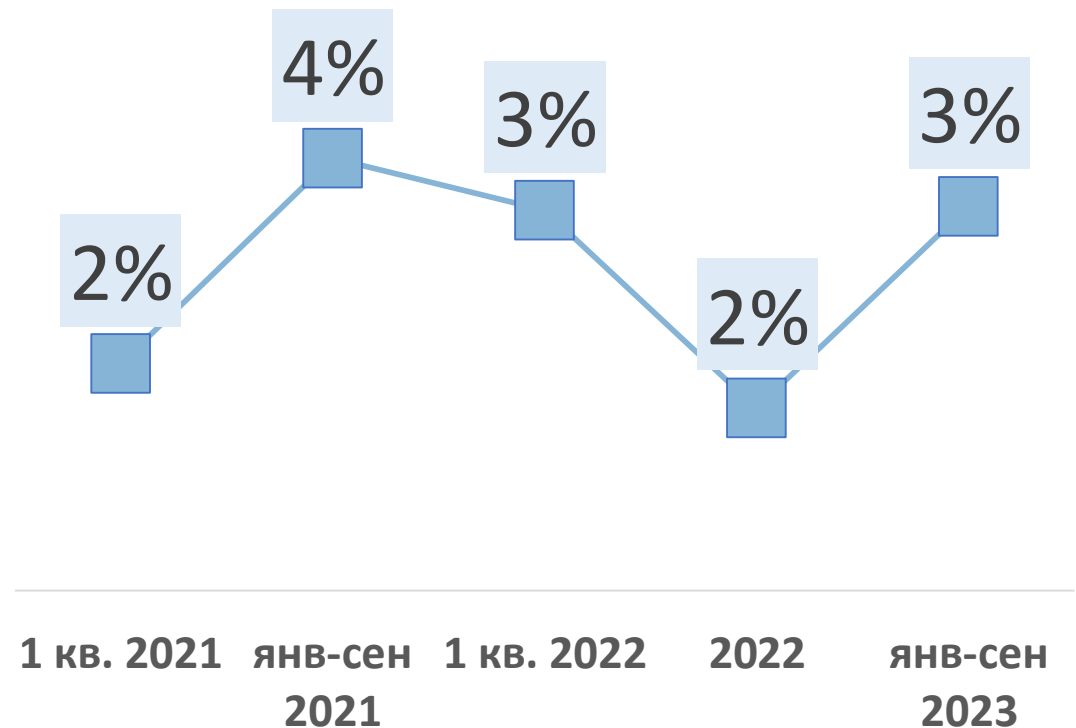
Источники данных: СПАРК-Интерфакс, Федресурс



## Лизингополучатели: риски

Риски в январе-сентябре 2023	Количество лиц
Недостоверные данные в ЕГРЮЛ	1149
Высокая исковая нагрузка	1018
Обременение доли в УК компании	872
Банкротство связанных лиц	316
Сообщения кредиторов о намерении обанкротить	231
В состоянии реорганизации	218
В состоянии банкротства	210
В состоянии ликвидации	163
Признаки банкротства	125
ИП связан с исключенными из ЕГРЮЛ компаниями	69
Сведения о начале ликвидации	4
Заявление о привлечении к субсидиарной ответственности	2

### Лизингополучатели в зоне риска к их общему числу



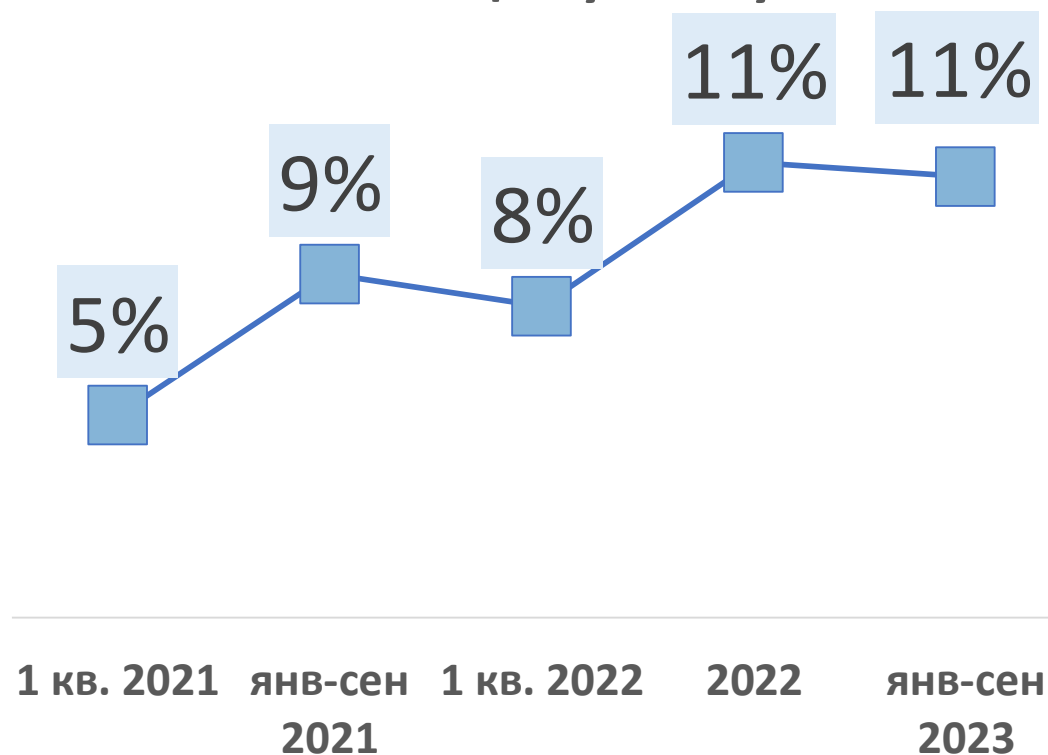
Источник данных: Федресурс, СПАРК-Интерфакс

## Лизингодатели: риски

Риски в январе-сентябре 2023	Количество лиц
Финансовые компании с признаками нелегальной деятельности	40
Обременение доли в УК компании	11
Недостоверные данные в ЕГРЮЛ	8
Компании, отсутствующие по юр. адресу по данным ФНС	5
В состоянии реорганизации	3
В состоянии ликвидации	2

Источник данных: Федресурс, СПАРК-Интерфакс

## Лизингодатели в зоне риска к их общему числу



## Оценка финансового риска лизингодателей янв-сен 2023

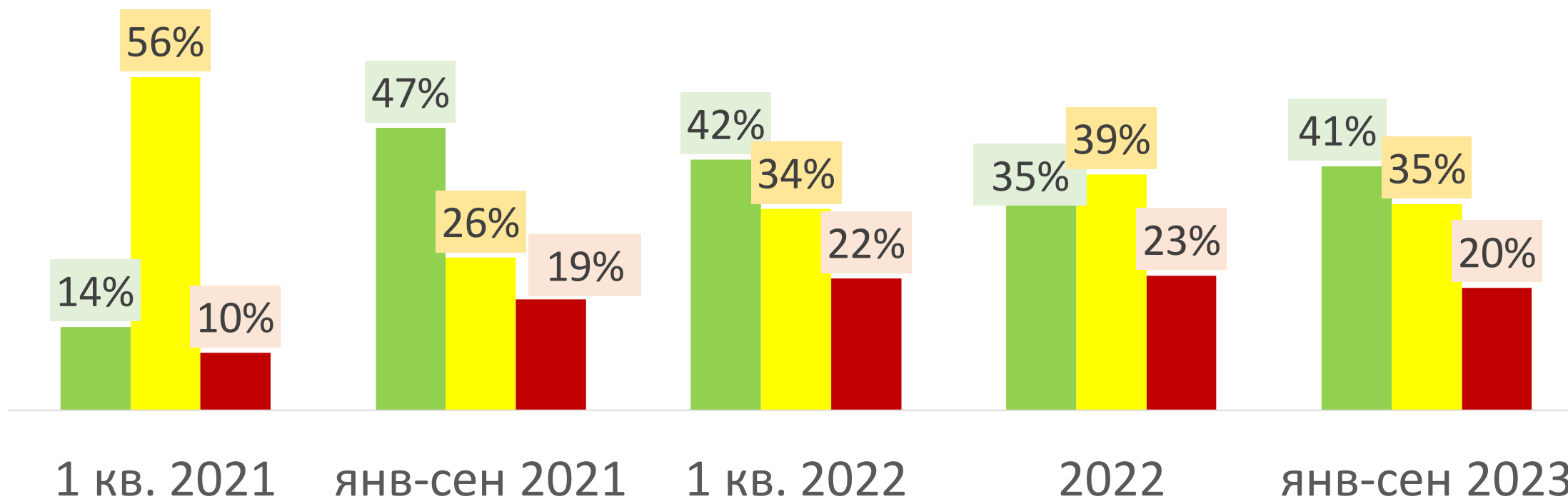
Сегмент		Значения ИФР / Количество компаний		
Капитал (млн.руб)	Активы (млрд.руб.)	Зеленый 1-30	Желтый 31-70	Красный 71-99
более 75	более 50	8	3	4
	от 10 до 50	15	11	4
	от 0.5 до 10	27	25	4
	менее 0.5	5		5
от 25 до 75	более 50	1	1	
	от 10 до 50	2	1	1
	от 0.5 до 10	15	3	6
	менее 0.5	9	2	2
менее 25	более 50	1		3
	от 10 до 50	5	1	1
	от 0.5 до 10	37	32	18
	менее 0.5	74	70	36
Итого		199	149	84

Источник данных: СПАРК-Интерфакс, Федресурс (заключение и изменение договоров). Данные по капиталу и активам – за 2022 год, вкл. верхняя граница. **Индекс Финансового Риска** - более высокое значение указывает на наличие признаков неудовлетворительного финансового состояния, которые могут привести к тому, что компания утратит платежеспособность.

## Динамика финансового риска лизингодателей

Значение ИФР к общему числу лизингодателей

■ ИФР ■ Желтый ■ Красный





## СЛУЖБА ПОДДЕРЖКИ ПОЛЬЗОВАТЕЛЕЙ

**Рабочие дни, 07:00-21:00 (мск)**



**8 (495) 989-73-68**

**8 (800) 555-02-24**

[bhelp@interfax.ru](mailto:bhelp@interfax.ru)

[bankrot.fedresurs.ru](http://bankrot.fedresurs.ru)

[fedresurs.ru](http://fedresurs.ru)



Благодарю  
за внимание